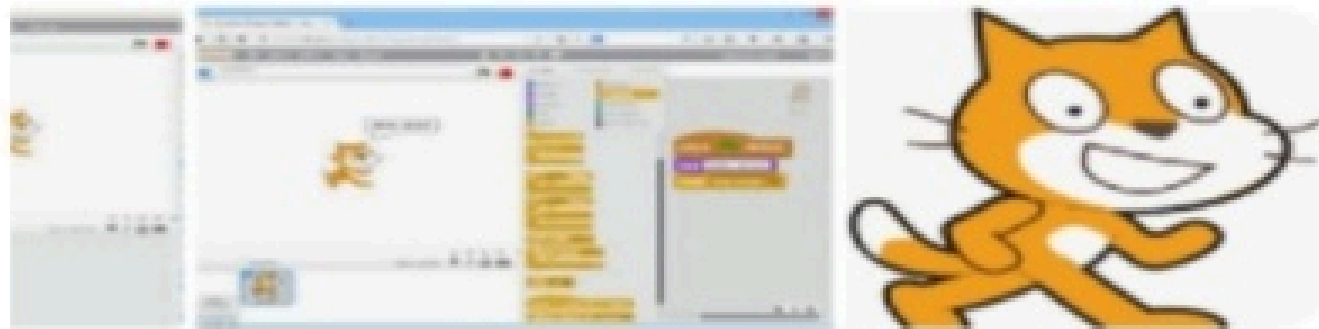
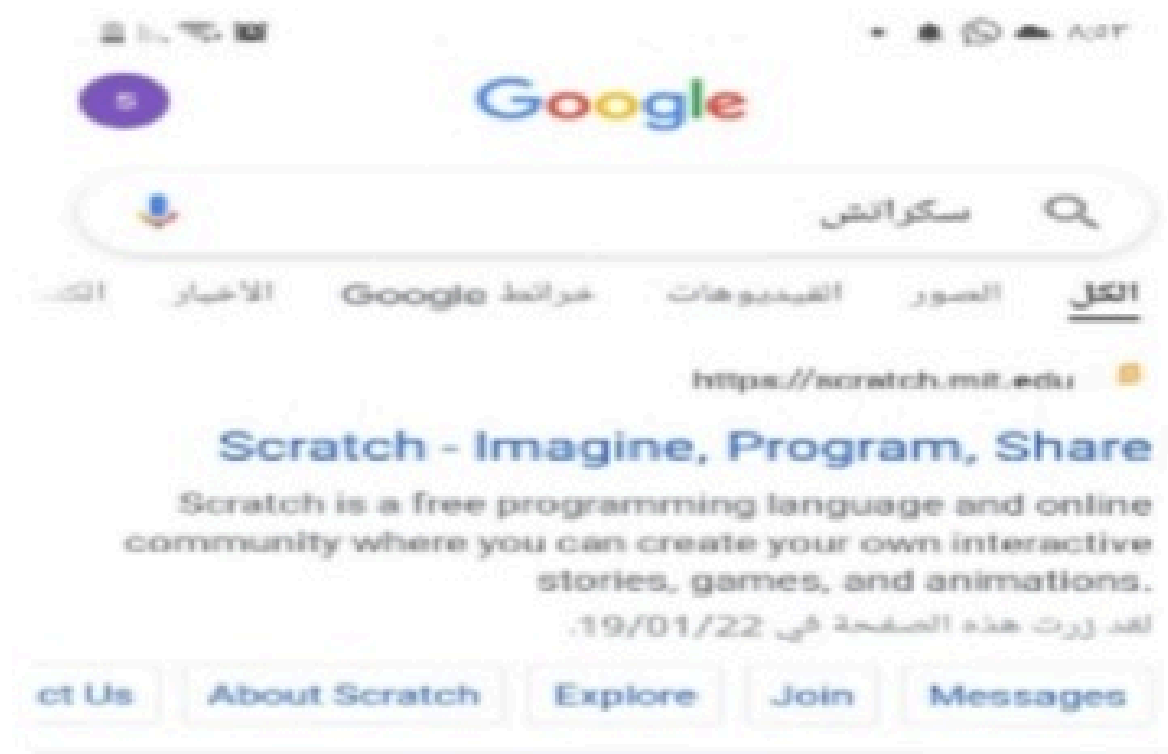


كيفية استخدام برمجية سكراتش لصنع فيديو.



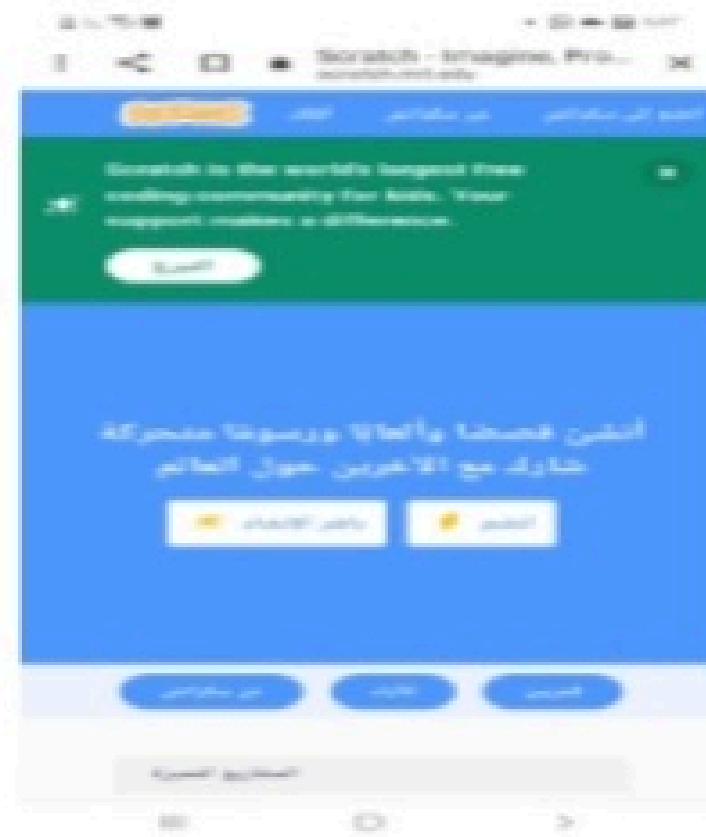
الخطوة الاولى:

- 1- نقوم بكتابة كلمة سكراتش او scratch في محرك بحث جوجل كما في الصورة .
- 2- ثم نختار scratch-Imagine,Program,Share.



الخطوة الثانية :

1- نقوم بالتسجيل على الموقع من خلال ايقونة (انضم) كما في الصورة .



الخطوة الثالثة :

3- نقوم بتعبئة الخانات كما هو مطلوب ثم التالي وهكذا حتى يتم التسجيل .

Screenshot of the registration form on a mobile device. The form is titled "انضم إلى سكرانتر" (Join Scranters) and includes fields for "الاسم المستعمل" (Username), "الاسم الكامل" (Full Name), "البريد الإلكتروني" (Email), and "كلمة المرور" (Password). A blue button labeled "التسجيل" (Register) is visible below the fields.

Screenshot of the registration form on a mobile device, showing the form after the registration button has been clicked. The form is now filled with orange bars, indicating that the registration process is complete.

الخطوة الرابعة :

4- ثم نختار ايقونة (باشر الإنشاء) كما في الصورة.

